

MEHR AUS HOLZ.

**E EGGER**

Arbeitsplatten-Konfigurator

Damit Sie mehr Zeit für das  
Wesentliche haben.



**HOLZ TUSCHE**

HOLZHANDEL • [WWW.HOLZTUSCHE.DE](http://WWW.HOLZTUSCHE.DE) • HOLZIMPORT



# Mehr Zeit für das Wesentliche

Immer und überall: Mit dem **EGGER Arbeitsplatten-Konfigurator** planen und realisieren Sie Arbeitsplatten und ergänzende Produkte besonders effizient, einfach und in bester Qualität. Ganz gleich ob Küchenzeile, Insellösung, L- oder U-Küche, Nischenrückwand oder Wangen: Wir setzen Ihre Planung auf modernsten Maschinen passgenau und wirtschaftlich für Sie um. Damit Sie mehr Zeit für das Wesentliche haben.



---

Der EGGER  
Arbeitsplatten-Konfigurator Seite 4

---

Funktionsweise und  
Bearbeitungsmöglichkeiten Seite 6

---

Die Produkte im Konfigurator Seite 10

---

Dekore und Strukturen Seite 16

---

Formate und Einsatzmaterialien Seite 38

---

Services Seite 42

# Der Arbeitsplatten-Konfigurator

## Gute Gründe für den EGGER Arbeitsplatten-Konfigurator

Der **EGGER Arbeitsplatten-Konfigurator** ist intuitiv zu bedienen, rund um die Uhr verfügbar und erleichtert Ihnen die tägliche Arbeit. Mit dieser komfortablen Lösung reduzieren Sie nicht nur die Kosten für Vormaterialien und das Risiko für Fehlproduktionen. Durch das Auslagern zeitintensiver Verarbeitungsschritte optimieren Sie auch die Auslastung auf Ihren Anlagen und senken so die Produktionskosten. Am Ende erhalten Sie hochwertig verarbeitete Produkte, die sich perfekt in das Gesamtergebnis einfügen und Ihre Kunden begeistern.

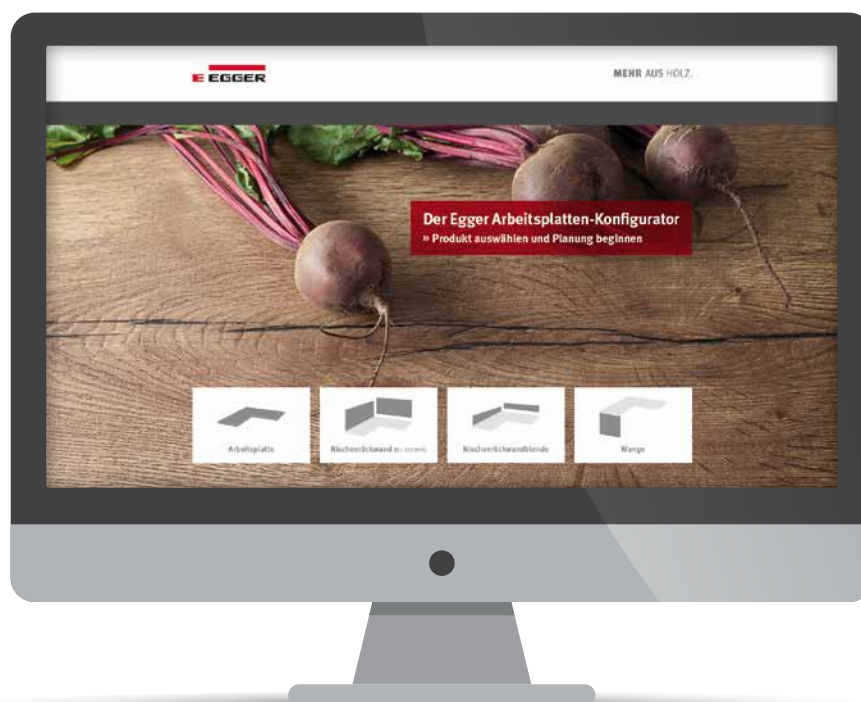




## Was ist der EGGER Arbeitsplatten-Konfigurator?

Der EGGER Arbeitsplatten-Konfigurator ist ein kostenloses, einfach zu bedienendes Planungsprogramm, in dem EGGER Arbeitsplatten, Nischenrückwände, Nischenrückwandblenden oder Wangen konfiguriert und bestellt werden können.

Zum Einsatz kommen dabei nur hochwertige Schichtstoffverbundplatten, die sich durch ihre Abrieb-, Stoß- und Kratzfestigkeit auszeichnen. So hat Ihr Kunde lange Freude an der neuen Küche.



## Wo finde ich den EGGER Arbeitsplatten-Konfigurator?

Der Arbeitsplatten-Konfigurator ist ein exklusiver Service für Tischler, Schreiner und EGGER Händler. Sie finden das Planungsprogramm im myEGGER Bereich unserer Website unter [www.egger.com/myEGGER](http://www.egger.com/myEGGER). Sind Sie bereits registriert? Dann starten Sie gleich mit Ihrer ersten Planung! Sie haben noch kein Konto in unserem Kundenportal?

In diesem Fall genügt eine kurze myEGGER Registrierung. Unsere Mitarbeiterinnen und Mitarbeiter des Service-Centers schalten Ihnen den Zugang umgehend frei. Danach können Sie den Konfigurator sofort nutzen. Die Freigabe erfolgt montags bis freitags innerhalb von 24 Stunden nach Ihrer Registrierung.

## Was ist myEGGER?

myEGGER ist das Kundenportal von EGGER. Hier finden Sie speziell auf Ihre Bedürfnisse abgestimmte Informationen und Services, die Ihnen die tägliche Arbeit erleichtern. Dazu zählen z. B. Bilddaten unserer Dekore für Druckzwecke oder den Einsatz in CAD Programmen.

Auch der EGGER Webshop steht Ihnen hier zur Verfügung, über den Sie bequem Muster, Broschüren und weitere verkaufsunterstützende Unterlagen bestellen können. Melden Sie sich gleich an und profitieren auch Sie von den exklusiven Vorteilen!

# Konfigurieren im Dekor- und Material- verbund

Korpus gefertigt aus  
Eurodekor H3309 ST28,  
Gladstone Eiche sand, im  
Dekorverbund zum Regal  
und der Frühstückstbar

Arbeitsplatte Modell 100/1,5  
H3309 ST28 Gladstone  
Eiche sand, Frühstückstbar,  
zugeschnitten und bekennt

Grifflose Fronten aus  
PerfectSense Gloss  
W1000 PG, Premium  
Weiss

Sockelblende  
H3309 ST28, Gladstone Eiche sand,  
im Dekorverbund zum Regal und  
den Möbelseiten (Materialeinsatz  
wie bei Nischenrückwandblende)



**Rückwand**  
H3309 ST28, Gladstone Eiche sand,  
passend zur Frühstücksbar und den  
Möbelseiten (Materialeinsatz wie  
bei Nischenrückwand)

**Arbeitsplatte Modell 100/1,5**  
F651 ST16 Claystone grau,  
zugeschnitten, bekantet,  
mit zwei Ausschnitten und  
Lochbohrung

**Fronten**  
F651 ST16 Claystone grau  
(Materialeinsatz wie bei  
Wangen)

**Wangen**  
F651 ST16 Claystone grau,  
umlaufend mit ABS-Kante  
bekantet

**Sockelblende**  
F651 ST16 Claystone grau  
(Materialeinsatz wie bei  
Nischenrückwandblende)

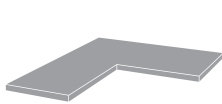
### Hier passt alles zusammen:

Neben den Einsatzmaterialien des Arbeitsplatten-Konfigurators stehen Ihnen mit der EGGER Kollektion Dekorativ 2017 – 2019 viele weitere Produkte und Dekore für Ihre Projekte zur Verfügung. Perfekt aufeinander abgestimmt entstehen daraus Wohlfühlräume wie aus einem Guss. Erfahren Sie mehr unter [www.egger.com](http://www.egger.com).

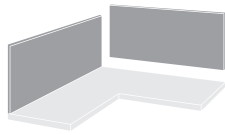


# Wie plane ich mit dem Konfigurator?

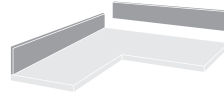
1. Die Planung Ihrer Kommission ist denkbar einfach und startet mit der **Produktauswahl**.



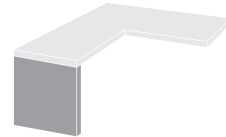
Arbeitsplatte



Nischenrückwand



Nischenrückwandblende



Wange

2. Es folgt die **Dekorauswahl**. Zur Verfügung stehen alle Weiß- und Unidekore sowie Holz- und Materialreproduktionen des Arbeitsplattenprogramms der EGGER Kollektion Dekorativ 2017 – 2019 (siehe auch Kapitel Dekore und Strukturen in dieser Broschüre).

3. Bei der Planung von Arbeitsplatten wird im nächsten Schritt die **Profilform** der vorderen Längskante abgefragt. Zur Auswahl stehen Postforming Arbeitsplatten (Modell 300/3) und Arbeitsplatten mit gerader ABS-Kante (Modell 100/1,5).



300/3  
Postforming Arbeitsplatte




100/1,5  
Arbeitsplatte  
mit gerader Kante

4. Über die Definition der **Küchenform** bestimmen Sie zugleich auch die Art der Eckverbindung, die auf Gehrung oder gefräst ausgeführt werden kann. Die Frästiefe beträgt 23 mm. Arbeitsplattenverbinder, Formfeder und eine Versiegelung liegen der Lieferung bei.




Küchenzeile / -insel



L-Küche



U-Küche



U-Küche mit Eckplatte

5. Nun öffnet sich die Konfigurationsebene. Durch Anklicken der Maßangaben können Sie den **Längen- und Breitenzuschnitt** bestimmen. Der Dekor- und Strukturverlauf entspricht bei den Arbeitsplatten und weiteren Produkten immer dem Längenmaß.



6. Über den Menüpunkt **Konstruktion** gelangen Sie nun zu den verschiedenen Bearbeitungsoptionen. Dazu zählen:



Bekantung mit eingesetztem Postformingprofil



Bekantung mit ABS-Kante



Ausklinkungen (über Eck oder an einer Seite)



Abschrägungen



Abrundungen



Ausschnitte (Transportausschnitt)



Lochbohrungen

7. Über die Schaltfläche **„Weitere Produkte ergänzen“** können Sie eine zusätzliche Arbeitsplatte, Nischenrückwände, Nischenrückwandblenden und Wangen hinzufügen. Alle Eingaben werden sofort auf technische Machbarkeit geprüft und grafisch dargestellt. Das vermeidet Fehler in der Planung und sorgt für einen reibungslosen Ablauf bei der Montage.

8. Mit **„Angebot erstellen“** schließen Sie Ihre Planung ab und erhalten zur Kontrolle und Preisabfrage ein PDF per E-Mail mit einer unverbindlichen Preisempfehlung. Bitte senden Sie das Dokument an einen EGGER Händler Ihrer Wahl. Dieser nennt Ihnen gerne Ihren Nettopreis und nimmt Ihre Bestellung entgegen.

## Wie läuft der Bestellprozess ab?

**Ihr myEGGER Konto ist eingerichtet und das Aufmaß zur Hand? Dann sind es nur wenige Schritte von der Planung bis zur Lieferung.**

**1.** Erfassen Sie zunächst Ihr Projekt im EGGER Arbeitsplatten-Konfigurator. Am Ende Ihrer Eingaben erhalten Sie automatisch per E-Mail eine PDF Datei mit einer Zusammenfassung und unverbindlichen Preisempfehlung.

**2.** Leiten Sie das PDF Dokument an einen EGGER Händler Ihrer Wahl weiter. Dieser nennt Ihnen umgehend Ihren Nettopreis und nimmt Ihre Bestellung entgegen. Fertig!

Ihr Händler löst nun die Bestellung bei EGGER aus und übernimmt wie gewohnt auch die Anlieferung.

# Die Produkte im Konfigurator

## EGGER Arbeitsplatten

EGGER Arbeitsplatten zeichnen sich durch eine hohe Abrieb-, Stoß- und Kratzfestigkeit aus, sind lebensmittelecht und leicht zu reinigen. Sie bestehen aus Eurospan E1 Rohspanplatten, welche mit dekorativem Schichtstoff in der Fläche beschichtet werden.


Für die Konfektionierung der Arbeitsplatten stehen Ihnen alle **60 Dekore** der EGGER Kollektion Dekorativ 2017 – 2019 zur Verfügung. 51 Dekore sind mit dem klassischen Postforming Profil ausgeführt (Modell 300 / 3), die aber natürlich auch mit gerader ABS-Kante an der vorderen Längskante erhältlich sind. Weitere neun Dekore, ausschließlich mit gerade Kante (Modell 100 / 1,5), runden das Angebot der insgesamt **111 Arbeitsplattenoptionen** ab. Besonderes Highlight: 20 Top-Dekore sind in einer Länge von 5.150 mm erhältlich (Übersicht ab Seite 38).





## Postforming Arbeitsplatte – Modell 300/3

Bei der klassischen Postforming-Arbeitsplatte im Modell 300/3 wird der Schichtstoff postformt. Das Ergebnis ist eine nahtlose Schichtstoffbeschichtung von der Fläche beginnend, übergehend in den ersten und zweiten Radius bis zur Arbeitsplattenunterseite.



## Arbeitsplatte mit gerader Kante – Modell 100/1,5

Neben der klassischen Postformingausführung bietet EGGER auch Arbeitsplatten mit gerader Kante im Modell 100/1,5 an. Bei diesen wird die vordere Arbeitsplattenlängskante mit einer dekorativen ABS-Kante bekennt.



### Details zur Konfiguration von Arbeitsplatten auf einen Blick

- 60 Dekore
- 20 Top-Dekore in der max. Abmessung:  
5.150 × 1.200 mm
- 40 Dekore in der max. Abmessung:  
4.050 × 1.200 mm
- Mindestlänge: ≥ 500 mm
- Mindestbreite: ≥ 300 mm
- Trägerplattendicke: 38 mm

# Nischenrückwände

Nischenrückwände bilden den perfekten Übergang zur Küchenrückwand. Sie bestehen aus 15 mm dicken Rohspanplatten, die mit dekorativem Schichtstoff beschichtet und umlaufend bekantet werden. Dekor- und strukturgleich oder als Kontrast in einem anderen Dekor ausgeführt, dienen sie als Spritzschutz hinter dem Herd und Spülbecken oder als Fliesenersatz. Dekorgleiche Wandabschlussleisten im Format 4.100 × 25 × 25 mm sowie ein Zubehörset mit Endkappen, Ecken und Schrauben erhalten Sie separat bei Ihrem EGGER Händler.

## Details zur Konfiguration von Nischenrückwänden auf einen Blick

→ Dekorangebot: 60 Dekore der EGGER Kollektion Dekorativ 2017 – 2019

→ Max. Abmessung: 4.050 × 1.280 mm

→ Mindestlänge: ≥ 300 mm

→ Breitenspektrum: ≥ 301 bis ≤ 1.280 mm

→ Trägerplattendicke: 15 mm  
(Nennstärke mit Schichtstoff: 16 mm)

→ Ausführung:  
Generell vierseitig mit ABS-Kante bekantet

→ Beschichtung: Beidseitig Schichtstoff,  
Vorderseite Dekor / Rückseite Gegenzug




# Nischenrückwandblenden

Nischenrückwandblenden stellen eine attraktive Alternative zur Wandabschlussleiste dar und lassen sich als Spritzschutz zwischen Arbeitsplatte und Fensterbank installieren. Ausgeführt wie Nischenrückwände sind sie in einer max. Breite von 300 mm erhältlich. So lässt sich auch unterhalb von Fensterbänken ein Spritzschutz installieren. Zudem kann dieses Produkt auch als Sockelblende verwendet werden.

## Details zur Konfiguration von Nischenrückwandblenden auf einen Blick

- Dekorangebot: 60 Dekore der EGGER Kollektion Dekorativ 2017 – 2019
- Trägerplattendicke: 15 mm (Nenndicke mit Schichtstoff: 16 mm)
- Max. Abmessung: 4.050 × 300 mm
- Ausführung: Generell vierseitig mit ABS-Kante bekantet
- Mindestlänge: ≥ 300 mm
- Beschichtung: Beidseitig Schichtstoff, Vorderseite Dekor / Rückseite Gegenzug
- Breitenspektrum: ≥ 80 bis ≤ 300 mm



Nischenrückwand-  
blenden

Bei allen gezeigten und erwähnten Dekoren handelt es sich um Reproduktionen.



# Wangen

Wie aus einem Guss: Mit dekor- und strukturgleichen Wangen geben Sie der Küche den letzten Schliff. Wangen bestehen aus Rohspanplatten, die beidseitig dekorgleich mit Schichtstoff belegt sind. Wangen können als seitliches Designelement für Unter-, Ober- und Hochschränke genutzt werden. Optional sind Wangenverbinder zur Arbeitsplatten-Befestigung und höhenverstellbare Stellfüße (ab 28 mm Dicke) für den Bodenanschluss erhältlich. Natürlich lassen sich statt der Wangen auch Fronten aus den Schichtstoffverbundplatten konfigurieren.

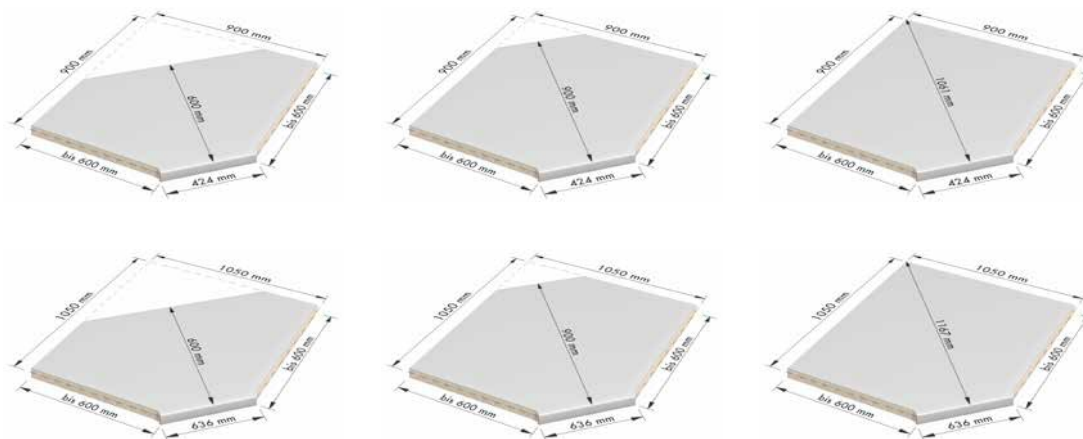
## Details zur Konfiguration von Wangen auf einen Blick

- Dekorangebot: 60 Dekore der EGGER Kollektion Dekorativ 2017 – 2019
- Max. Abmessung: 4.050 × 1.280 mm
- Mindestlänge: ≥ 300 mm
- Breitenspektrum: ≥ 300 bis ≤ 1.280 mm
- Trägerplattendicke: 15, 19, 28 und 38 mm (Nenndicke: 16, 20, 29 bzw. 39 mm)
- Ausführung: Vordere Längskante mit ABS-Kante bekantet, optional bis vierseitig bekantet
- Beschichtung: Schichtstoff beidseitig dekorgleich



## Eckplatten

Für L- und U-Küchen stehen Eckplatten in den Formaten 900 × 900 und 1.050 × 1.050 mm in drei Tiefen zur Verfügung. Bitte berücksichtigen Sie bei gefrästen Verbindungen eine Frästiefe von 23 mm bei der Positionierung von Ausklinkungen, Ausschnitten oder einer Lochbohrung.



## Bearbeitungsoptionen und Zubehör auf einen Blick

Alle möglichen Bearbeitungsoptionen und das erhältliche Zubehör sind in nachfolgender Übersicht mit einem ● gekennzeichnet.

Optionen / Zubehör	Arbeitsplatte	Nischenrückwand	Nischenrückwandblende	Wange
Längen- und Breitenzuschnitt	●	●	●	●
Längs- und Querbekantung	●	Immer 4-seitig mit 1,5 mm ABS-Kante	Immer 4-seitig mit 1,5 mm ABS-Kante	●
Ausklinkungen	●	●		●
Abschrägungen	●	●		●
Abrundungen	●	●		●
Ausschnitte	●	●		●
Lochbohrungen	●	●	●	●
Arbeitsplattenverbinder, Formfeder, Versiegelung	●			
Seitenwangenverbinder (optional ab 28 mm Dicke)				●
Höhenversteller (optional ab 28 mm Dicke)				●



U763 ST76  
Perlgrau



# Dekore im Konfigurator

**W1000** ST76 Premiumweiss  
Perspektive

Arbeitsplatte L = 5.150 mm

**W980** ST2 Platinweiss

**W1000** ST89 Premiumweiss  
Perspektive

Arbeitsplatte L = 5.150 mm

**U708** ST9 Hellgrau

**U702** ST89 Kaschmirgrau  
Perspektive

**U763** ST76 Perlgrau  
Perspektive



F186 ST9  
Chicago Concrete hellgrau



**U999** ST89 Schwarz  
Perspektive

**F283** ST22 Boston Concrete

Arbeitsplatte L = 5.150 mm

**F274** ST9 Beton hell

Arbeitsplatte L = 5.150 mm

**F275** ST9 Beton dunkel

Arbeitsplatte L = 5.150 mm

**F186** ST9 Chicago Concrete hellgrau

Arbeitsplatte L = 5.150 mm

**F187** ST9 Chicago Concrete dunkelgrau





F651 ST16  
Claystone grau



F638 ST16 Chromix silber

Arbeitsplatte L = 5.150 mm

F641 ST16 Chromix anthrazit

F649 ST16 Claystone weiss

F651 ST16 Claystone grau

F256 ST87 Buntschiefer

Arbeitsplatte L = 5.150 mm

F870 ST76 Schiefer Leon





F547 ST9  
Metal Blocks






F365 ST16 Amarna gold




F300 ST87 Ferro rost




F302 ST87 Ferro bronze



F303 ST87 Ferro titangrau



F633 ST87 Used Metall graubraun



F547 ST9 Metal Blocks





F061 ST89  
Karnak Granit terra



Arbeitsplatte L = 5.150 mm

F028 ST89 Vercelli Granit anthrazit

F029 ST89 Vercelli Granit grau

F059 ST89 Karnak Granit grau

F061 ST89 Karnak Granit terra

F066 ST76 Sullana Granit beige

F067 ST76 Sullana Granit grau



F221 ST87  
Tessina Ceramic creme





Arbeitsplatte L = 5.150 mm

F221 ST87 Tessina Ceramic creme

F222 ST87 Tessina Ceramic terra

F310 ST87 Ceramic rusty  
Perspektive

Arbeitsplatte L = 5.150 mm

F311 ST87 Ceramic anthrazit  
Perspektive

Arbeitsplatte L = 5.150 mm

F371 ST82 Galizia Granit graubeige

F148 ST82 Feingranit braun  
Perspektive





F160 ST9  
Marmara Marmor



F105 ST15 Torano Marmor



F166 ST9 Pelago Marmor weiss




Arbeitsplatte L = 5.150 mm


F041 ST15 Sonora Stone weiss



F160 ST9 Marmara Marmor



F093 ST15 Cipollino Marmor grau



F094 ST15 Cipollino Marmor schwarz-kupfer



H1180 ST37  
Halifax Eiche natur





Arbeitsplatte L = 5.150 mm

F236 ST15 Terrazzo grau

Arbeitsplatte L = 5.150 mm

F238 ST15 Terrazzo schwarz

H1180 ST37 Halifax Eiche natur  
Perspektive

H1181 ST37 Halifax Eiche tabak  
Perspektive

H3309 ST28 Gladstone Eiche sandbeige  
Perspektive

H3325 ST28 Gladstone Eiche tabak  
Perspektive





H3860 ST9  
Hard Maple champagne



H1401 ST22 Cascina Pinie



Arbeitsplatte L = 5.150 mm

H1582 ST15 Ellmau Buche




H3860 ST9 Hard Maple champagne



H110 ST9 Sealand Pine



H111 ST12 Kernahorn



Arbeitsplatte L = 5.150 mm

H3704 ST15 Nussbaum Aida tabak





H1199 ST12  
Thermo Eiche schwarzbraun



H1334 ST9 Sorano Eiche naturhell

Arbeitsplatte L = 5.150 mm

H3303 ST10 Hamilton Eiche natur

Arbeitsplatte L = 5.150 mm

H1145 ST10 Bardolino Eiche natur  
Perspektive

Arbeitsplatte L = 5.150 mm

H3332 ST10 Nebraska Eiche grau


H3133 ST12 Davos Eiche trüffelbraun  
Perspektive

H1199 ST12 Thermo Eiche schwarzbraun



# Strukturen mit Charakter

Erst die optimal abgestimmte Struktur verleiht dem Dekor seinen authentischen Charakter und macht die Oberfläche erlebbar. Ein besonderes Highlight stellen dabei die Feelwood Oberflächen auf Holzdekoren dar. Sie überzeugen durch eine synchron zum Dekorbild verlaufende Struktur, die den ästhetischen und haptischen Eindruck von echtem Holz perfekt nachbilden.




**ST12** Omnipore Matt



**ST28** Feelwood Nature



**ST37** Feelwood Rift

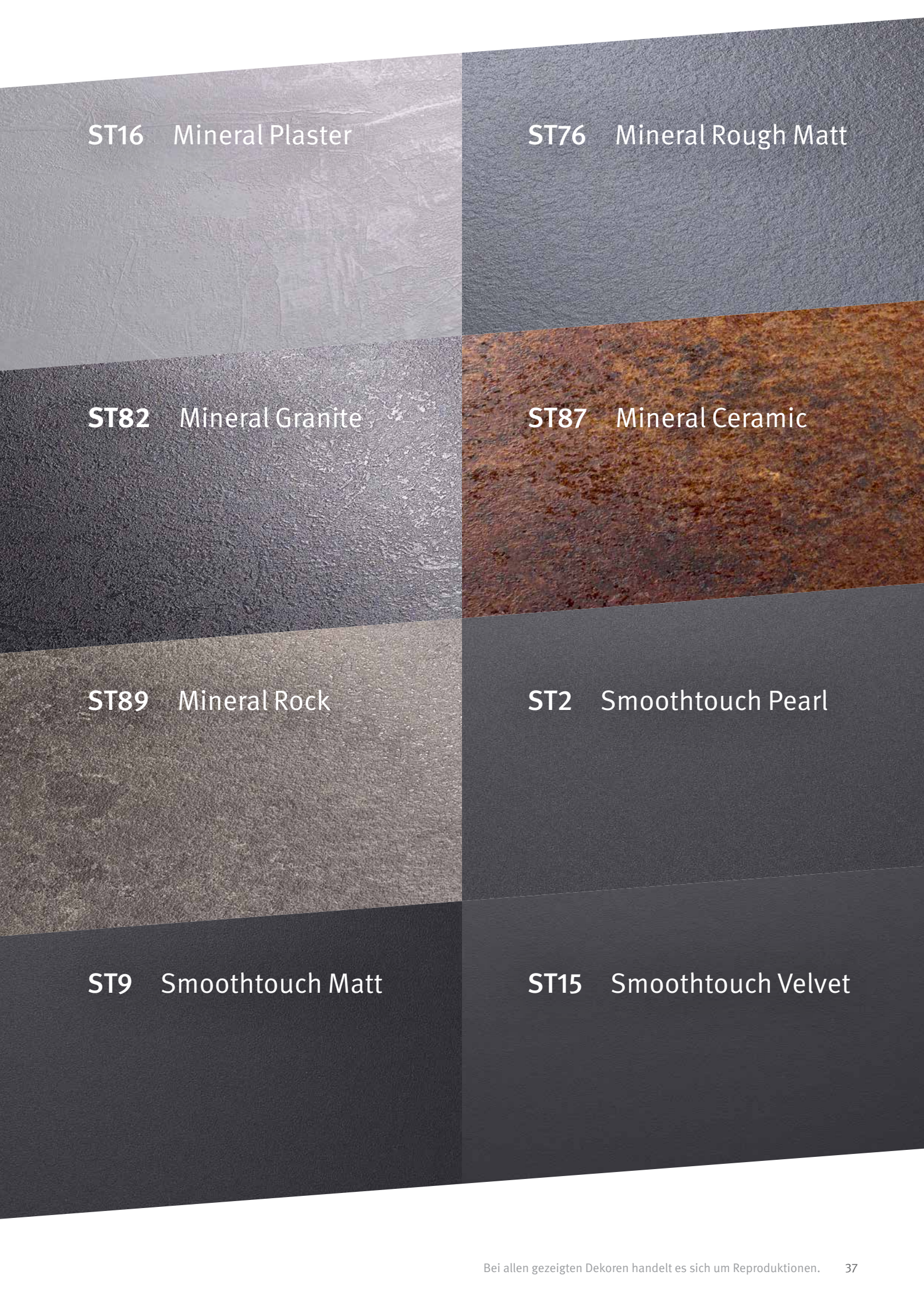


**ST10** Deepskin Rough



**ST22** Deepskin Linear





**ST16** Mineral Plaster

**ST76** Mineral Rough Matt

**ST82** Mineral Granite

**ST87** Mineral Ceramic

**ST89** Mineral Rock































**ST2** Smoothtouch Pearl

**ST9** Smoothtouch Matt

**ST15** Smoothtouch Velvet



# Formate und Einsatzmaterialien

<p>● <b>Als Einsatzmaterial im Konfigurator erhältlich</b></p> <p>Alle ab Lager erhältlichen Arbeitsplatten sowie weitere Produkte und Dekore der EGGER Kollektion Dekorativ 2017 – 2019 finden Sie unter: <a href="http://www.egger.com/lieferverzeichnis">www.egger.com/lieferverzeichnis</a></p> <p>Alle Maßangaben in mm</p>				Produkt		Arbeitsplatte		Arbeitsplatte	
				Profilform		Postforming Mod. 300/3		Gerade Kante Mod. 100/1,5	
				Ausführung		einseitig profiliert, Rückseite Blindkante	einseitig profiliert, Rückseite Blindkante	einseitig mit 1,5 mm ABS-Kante, Rückseite Blindkante	einseitig mit 1,5 mm ABS-Kante, Rückseite Blindkante
				Nutzlänge von / bis		≥ 500 bis ≤ 4.050	≥ 500 bis ≤ 5.150	≥ 500 bis ≤ 4.050	≥ 500 bis ≤ 5.150
				Breite von / bis		≥ 300 bis ≤ 1.200	≥ 300 bis ≤ 1.200	≥ 300 bis ≤ 1.200	≥ 300 bis ≤ 1.200
				Spanplattendicke		38		38	
	W980	ST2	Platinweiss		●		●		
	W1000	ST76	Premiumweiss	●		●			
	W1000	ST89	Premiumweiss			●			
	U702	ST89	Kaschmirgrau			●			
	U708	ST9	Hellgrau		●		●		
	U763	ST76	Perlgrau	●		●			
	U999	ST89	Schwarz			●			
	H110	ST9	Sealand Pine	●		●			
	H111	ST12	Kernahorn	●		●			
	H1145	ST10	Bardolino Eiche natur		●		●		
	H1180	ST37	Halifax Eiche natur			●			
	H1181	ST37	Halifax Eiche tabak			●			
	H1199	ST12	Thermo Eiche schwarzbraun	●		●			
	H1334	ST9	Sorano Eiche naturhell	●		●			
	H1401	ST22	Cascina Pinie	●		●			
	H1582	ST15	Ellmau Buche		●		●		
	H3133	ST12	Davos Eiche trüffelbraun	●		●			
	H3303	ST10	Hamilton Eiche natur		●		●		
	H3309	ST28	Gladstone Eiche sandbeige			●			
	H3325	ST28	Gladstone Eiche tabak			●			
	H3332	ST10	Nebraska Eiche grau		●		●		
	H3704	ST15	Nussbaum Aida tabak		●		●		
	H3860	ST9	Hard Maple champagne	●		●			
	F028	ST89	Vercelli Granit anthrazit		●		●		
	F029	ST89	Vercelli Granit grau	●		●			
	F041	ST15	Sonora Stone weiss		●		●		
	F059	ST89	Karnak Granit grau	●		●			
	F061	ST89	Karnak Granit terra	●		●			
	F066	ST76	Sullana Granit beige	●		●			
	F067	ST76	Sullana Granit grau	●		●			





# Formate und Einsatzmaterialien

<p>● <b>Als Einsatzmaterial im Konfigurator erhältlich</b></p> <p>Alle ab Lager erhältlichen Arbeitsplatten sowie weitere Produkte und Dekore der EGGER Kollektion Dekorativ 2017 – 2019 finden Sie unter: <a href="http://www.egger.com/lieferverzeichnis">www.egger.com/lieferverzeichnis</a></p> <p>Alle Maßangaben in mm</p>				Produkt		Arbeitsplatte		Arbeitsplatte	
				Profilform		Postforming Mod. 300/3		Gerade Kante Mod. 100/1,5	
				Ausführung		einseitig profiliert, Rückseite Blindkante	einseitig profiliert, Rückseite Blindkante	einseitig mit 1,5 mm ABS-Kante, Rückseite Blindkante	einseitig mit 1,5 mm ABS-Kante, Rückseite Blindkante
				Nutzlänge von / bis		≥ 500 bis ≤ 4.050	≥ 500 bis ≤ 5.150	≥ 500 bis ≤ 4.050	≥ 500 bis ≤ 5.150
				Breite von / bis		≥ 300 bis ≤ 1.200	≥ 300 bis ≤ 1.200	≥ 300 bis ≤ 1.200	≥ 300 bis ≤ 1.200
				Spanplattendicke		38		38	
	F093	ST15	Cipollino Marmor grau	●		●			
	F094	ST15	Cipollino Marmor schwarz-kupfer	●		●			
	F105	ST15	Torano Marmor	●		●			
	F148	ST82	Feingranit braun	●		●			
	F160	ST9	Marmara Marmor	●		●			
	F166	ST9	Pelago Marmor weiss	●		●			
	F186	ST9	Chicago Concrete hellgrau		●		●		
	F187	ST9	Chicago Concrete dunkelgrau		●		●		
	F221	ST87	Tessina Ceramic creme		●		●		
	F222	ST87	Tessina Ceramic terra	●		●			
	F236	ST15	Terrazzo grau		●		●		
	F238	ST15	Terrazzo schwarz		●		●		
	F256	ST87	Buntschiefer	●		●			
	F274	ST9	Beton hell		●		●		
	F275	ST9	Beton dunkel		●		●		
	F283	ST22	Boston Concrete	●		●			
	F300	ST87	Ferro rost	●		●			
	F302	ST87	Ferro bronze	●		●			
	F303	ST87	Ferro titangrau	●		●			
	F310	ST87	Ceramic rusty			●			
	F311	ST87	Ceramic anthrazit				●		
	F365	ST16	Amarna gold	●		●			
	F371	ST82	Galizia Granit graubeige		●		●		
	F547	ST9	Metal Blocks	●		●			
	F633	ST87	Used Metall graubraun	●		●			
	F638	ST16	Chromix silber	●		●			
	F641	ST16	Chromix anthrazit		●		●		
	F649	ST16	Claystone weiss	●		●			
	F651	ST16	Claystone grau	●		●			
	F870	ST76	Schiefer Leon		●		●		







## Services

# Einfach jeden Tag.

Für uns ist wichtig, dass Sie den größtmöglichen Nutzen aus unserer Kollektion ziehen. Darum finden Sie bei EGGER eine ganze Reihe von Services, die Sie wirksam unterstützen – von der Entwurfsphase über Produktanfragen bis hin zu Design-Visualisierungen.



### EGGER App

**Unsere Welt in Ihren Händen** | Mit der EGGER App haben Sie alle Möbel- und Fußbodendekore jederzeit zur Hand. Hier finden Sie auch den Konstruktionskatalog oder das Virtuelle Design Studio. Die QR-Codes auf den EGGER Dekormustern können bequem eingescannt werden und schon erscheint das Dekor im VDS.



### VDS

### VDS

**Erweckt Ihre Ideen zum Leben** | Das Virtuelle Design Studio (VDS) bietet verschiedene Raumszenen, die mit unseren Dekoren gestaltet werden können. Der neue Vergleichsmodus ermöglicht einen direkten Vergleich von verschiedenen Dekorbelegungen im selben Raum.  
» Jetzt entdecken unter [www.egger.com/vds](http://www.egger.com/vds)



### Website / myEGGER

**Informieren und inspirieren lassen** | Große Bildbühnen, einfache Navigation, strukturierte Produkt- und Serviceseiten: wer auf [www.egger.com](http://www.egger.com) surft, findet Inspiration und Informationen sowie das myEGGER Kundenportal mit Dekorbilddaten zum Download und weiteren Services.  
» Gleich registrieren unter [www.myegger.com](http://www.myegger.com)



### Muster

**Erst anschauen, dann kaufen** | In unserem online Mustershop finden Sie unsere Dekore und Materialien in unterschiedlichen Mustergrößen, zum Beispiel für Moodboards und POS-Systeme. Zu jedem Dekor finden Sie hier auch Vorschläge für Dekorkombinationen.  
» Erfahren Sie mehr unter [www.egger.com/shop](http://www.egger.com/shop)

Das EGGER Profiprogramm

# Gemeinsam mehr erreichen!

Für alle über den Arbeitsplatten-Konfigurator  
getätigten Umsätze erhalten Sie **je € 10,00**  
**2 Punkte!**

Um unsere Partnerschaft mit Ihnen weiter zu vertiefen, hat EGGER das Profiprogramm ins Leben gerufen. Es richtet sich an alle Handwerker, egal ob Neuling oder Experte. Die Anmeldung kann im Zuge der myEGGER Registrierung erfolgen. Einmal registriert können Sie auf verschiedenen Wegen Punkte sammeln, z. B. durch den Kauf von EGGER Produkten. Deren Gegenwert wird Ihrem Konto in Punkten gutgeschrieben. Die gesammelten Profiprogramm Punkte können Sie anschließend gegen praxisnahe Seminare, attraktive Sachprämien und Werbemittel einlösen.

Weitere Informationen finden Sie unter [www.egger.com/profiprogramm](http://www.egger.com/profiprogramm).





[www.egger.com/arbeitsplatten-konfigurator](http://www.egger.com/arbeitsplatten-konfigurator)

**Service-Center Deutschland**

T +49 800 344 3745  
sc.de@egger.com

**Service-Center Österreich**

T +43 800 888 111  
sc.at@egger.com

**Service-Center Schweiz**

T +41 41 349 50 05  
sc.ch@egger.com

**EGGER Holzwerkstoffe Brilon  
GmbH & Co. KG**

Im Kissen 19  
59929 Brilon  
Deutschland  
T +49 2961 770-0

**FRITZ EGGER GmbH & Co. OG  
Holzwerkstoffe**

Weiberndorf 20  
6380 St. Johann in Tirol  
Österreich  
T +43 50 600-0

**EGGER Holzwerkstoffe  
Schweiz GmbH**

Rosenstrasse 2 / Postfach 1350  
6011 Kriens  
Schweiz  
T +41 41 349 50 00